



## 事業の概要

事業所の名称

はばたき進和

事業の種類

生活介護  
施設入所支援  
短期入所

所在地

〒259-1205  
平塚市土屋2967番地  
TEL：0463-58-6681  
FAX：0463-58-6683  
Eメール：habataki-shinwa@shinwa-gakuen.or.jp



定員及び現員

令和5年4月1日現在

	定員	現員			合計
		男	女	計	
生活介護	60	33	21	54	54
うち施設入所支援	40	25	15	40	
短期入所	10	-	-	-	

職員の配置

令和5年4月1日現在

	施設長	サービス 管理責任者	支援員	看護師	栄養士	事務員	計
生活介護 施設入所支援 短期入所	1	1	31	1	1	1	36

基本方針

「はばたき進和」は高齢者及び重度障がい者の利用が中心となることから、健康管理に最大限の配慮をし、安全かつ安心してゆとりある生活が送れるよう、きめ細かい支援を目指してまいります。

また地域生活を支える拠点施設として在宅者のニーズにこたえるべく短期入所、日中一時利用等を充実してまいります。

施設の規模

敷地面積 13300.49㎡ 構造 鉄筋コンクリート造

建築面積 1459.98㎡ 階数 地上2階

延べ面積 2505.66㎡

施設名称の由来

◎昭和49年進和職業センター開設当時より使用している「はばたく」学園マークです。この「はばたく」イメージを新しく生まれ変わった施設の名称で表しました。

◎土沢中学校の周辺の土地は、昔「<sup>こさのす</sup>鴻之巣の丘」と呼ばれていたことから、鳥が大空にはばたくように私たちも夢に向かってはばたきたいという気持ちを施設の名称で表しました。

## 利用者の状況

### ①年齢別状況

令和5年4月1日現在

		～39	40～49	50～59	60～69	70～79	80～89	90～	計	平均年齢
施設入所	男	0	3	10	4	6	1	1	25	61.8
	女	0	0	4	7	4	0	0	15	64.1
	計	0	3	14	11	10	1	1	40	62.7
生活介護 (通所)	男	7	0	1	0	0	0	0	8	30.5
	女	3	1	0	2	0	0	0	6	42.8
	計	10	2	1	2	0	0	0	14	35.8
合計		10	4	15	13	10	1	1	54	55.7

### ②市町村別利用状況

		平塚	秦野	藤沢	茅ヶ崎	伊勢原	横浜	二宮	山北	開成	港北	西	保土ヶ谷	南足柄	世田谷区	計
施設入所支援		22	1	2	2	4	1	1	1	1	1	1	1	1	1	40
生活介護 (通所)		11	2	0	0	1	0	0	0	0	0	0	0	0	0	14

### ③障害の状況（療育手帳）（精神保健福祉手帳）

		A1	A2	B1	B2	身体	精神	合計
施設入所支援	男	9	11	3	2	(11)	(2)	25
	女	8	5	2	0	(9)	(2)	15
生活介護 (通所)	男	5	2	0	0	(6)	1	8
	女	2	4	0	0	(1)	0	6
計		24	22	5	2	(27)	1	54

### ④障害の状況（支援区分）

		1	2	3	4	5	6	合計
施設入所支援	男	0	0	0	5	7	13	25
	女	0	0	0	2	4	9	15
生活介護 (通所)	男	0	0	0	1	1	6	8
	女	0	0	1	1	2	2	6
計		0	0	1	9	14	30	54

## 日 課 表



平 日	
6:30	起床・洗面・清掃
7:45	朝食 歯 磨 き
9:00	日 中 活 動 準 備
9:30	各 日 中 活 動 班
10:30	休 憩 ( 10 分 )
11:45	日 中 活 動 終 了
12:00	昼 食 歯 磨 き ・ 休 憩
13:30	各 日 中 活 動 班
14:20	休 憩 ( 10 分 )
14:30	各 日 中 活 動 班
15:30	日 中 活 動 終 了
15:40	入 浴 ・ 洗 濯 余 暇 活 動
18:00	夕 食 歯 磨 き
19:00	余 暇 活 動
22:00	就 寝



休 日	
6:30	起床・洗面・清掃
7:45	朝食 歯 磨 き
9:00	余 暇 活 動
12:00	昼 食 歯 磨 き ・ 休 憩
13:30	外 出 ・ 余 暇 活 動
15:40	入 浴 ・ 洗 濯 余 暇 活 動
18:00	夕 食 歯 磨 き
19:00	余 暇 活 動
22:00	就 寝

は生活介護（通所）の活動時間です。

## 日中活動の状況

### ● 園芸・清掃



敷地内の畑で季節の農作物の栽培、花壇の草花の管理を行っています。



地域の道路清掃や建物内の清掃を任せられ、環境整備に従事しています。

### ● 機能訓練




体力や機能の維持を目的にマッサージ、ストレッチ、リハビリ、歩行訓練を行っています。

### ● シール貼り



洋菓子のビニールパッケージにシールを貼る作業を請け負っています。

### ● 落花生



落花生生産加工者のご協力のもと、落花生の殻むき作業を請け負っています。

### ● 工芸



季節ごとの行事に合わせて貼り絵作業をおこなっています。(株式会社まむら様にも納品して作業工賃に還元しています。)

## 歩 み

昭和49年	9月	1日	知的障害者授産施設 進和職業センター（定員 入所70名、通所30名）を設置し、神奈川県知事より認定を受ける。
昭和53年	4月	1日	進和職業センターの通所定員を40名とし、神奈川県知事より認定を受ける。
昭和54年	4月	1日	進和職業センターの通所定員を50名とし、神奈川県知事より認定を受ける。
昭和55年	4月	1日	進和職業センターの通所定員を60名とし、神奈川県知事より認定を受ける。
昭和56年	9月	1日	進和職業センターにおいて、在宅重度者デイ・サービス事業を開始する。
平成15年	4月	1日	進和職業センターの入所定員を60名とし、神奈川県知事より認定を受ける。
平成18年	4月	1日	しんわルネッサンス社会就労センター定員70名を設置し、神奈川県知事より認定を受ける。（進和職業センター通所の移転及び定員増）
平成26年	2月	1日	進和職業センターの入所定員を40名とし、神奈川県知事より認定を受ける。名称をはばたき進和に変更し、短期入所定員を10名とし、神奈川県知事より認定を受ける。
平成26年	4月	1日	はばたき進和の生活介護定員を60名（うち通所20名）とし、神奈川県知事より認定を受ける。



部屋（全室個室）

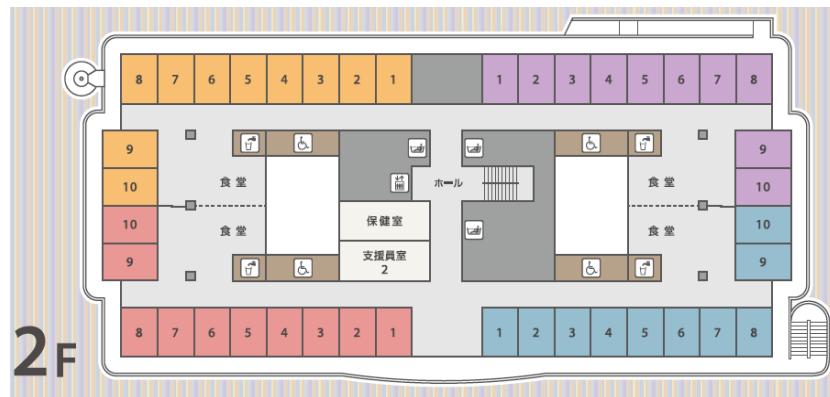
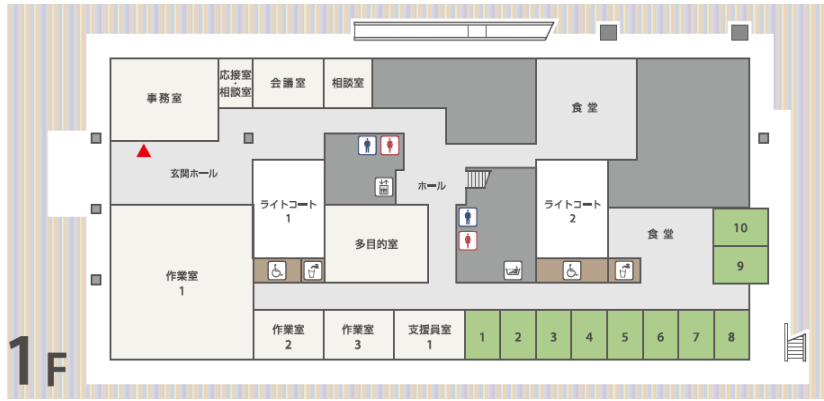


食堂（3ヶ所のうち1つ）

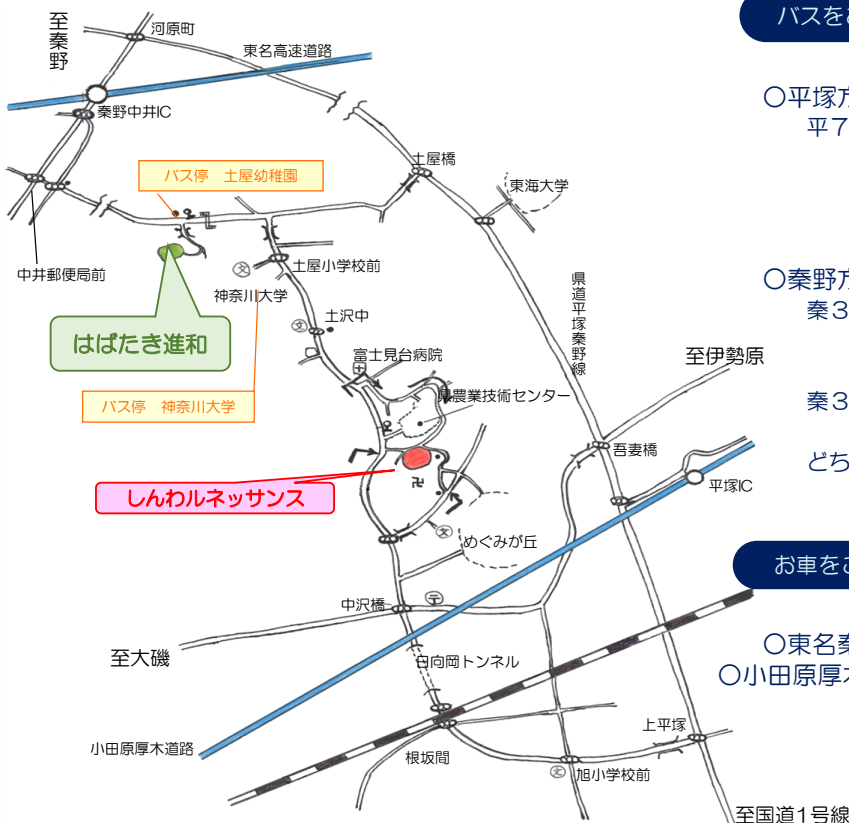


機械浴

1F・2F配置図



アクセスマップ



バスをご利用の場合

○平塚方面より  
平76系統 中沢橋経由秦野駅南口行  
(2番線乗場)  
「土屋幼稚園前」下車 徒歩5分

○秦野方面より  
秦38系統 遠藤原経由神大行  
(1番線乗場)  
秦38系統 土屋橋経由神大行  
(1番線乗場)  
どちらも「神奈川大学」下車 徒歩15分

お車をご利用の場合

○東名秦野中井インターより車で15分  
○小田原厚木道路平塚インターより車で15分